

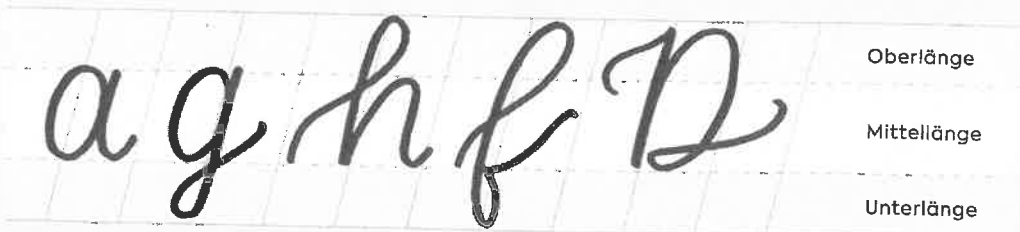
# SCRIPT-ALPHABET

A a B b c c D d  
E e F f G g H h  
I i J j K k L l  
M m N n O o P p  
Q q R r S s T t  
U u V v W w X x  
Y y Z z

Bei der klassischen Schreibschrift (=Script) sind alle Buchstaben miteinander verbunden und schräg gestellt. Eine Ausnahme bilden die Anfangsbuchstaben von Worten, die sogenannten Initialen. Diese können frei für sich stehen und so besonders prominent wirken.

Obwohl es so aussieht, als ob Worte in Schreibschrift in einem einzigen Zug geschrieben wurden, ist dies nicht der Fall: Jeder Buchstabe wird in seine Grundformen heruntergebrochen, die wiederum Strich für Strich kombiniert werden.

Verwendeter Stift:  
Micron 0.3



Taille  
Basis

**Raster mit Neigung**  
Achte immer darauf, alle Ovale zu schließen und Abwärtsstriche entlang der Neigungslinien zu zeichnen. So erhältst du ein sauberes und attraktives Schriftbild.

A

A A A

B

B B B

C

C C C

D

D D D

E

E E E

F

F F F

G

G G G

H

H H H

I

I I I

J

J J J

K

L

M

N

O

P

Q

R

S

T

U U U U U

V V V V V

W W W W W

X X X X X

Y Y Y Y Y

Z Z Z Z Z

### VERBINDUNG VON BUCHSTABEN ZU WORTEN

Die einzelnen Buchstaben werden in der Schreibschrift mit einem Aufstrich, dem sogenannten Konnektor, miteinander verbunden und zu Worten geformt.

Dabei gibt es Folgendes zu beachten:

- Konnektoren schmiegen sich immer an die Neigungslinie an.
- Konnektoren sind immer gleich lang.
- Konnektoren werden ohne Absetzen geschrieben.

Konnektoren

a

a a a

b

b b b

c

c c c

d

d d d

e

e e e

f

f f f

g

g g g

h

h h h

u

u u u

j

j j j

k k k k

l l l l

m m m m

n n n n

o o o o




p p p p

q q q q

r r r r

s s s s

t t t t



### DEKO-ELEMENTE

Zur Script-Schrift passen verschnörkelte Dekorationen genau so gut wie kleine Blumen, Sterne oder Herzen.

